












I.p.	P +/-	numer	załoga	auto	klasa	śr.km/h	czas	strata
1	=	3	ZIELIŃSKI Mariusz CHLEBOWSKI Ryszard	Mitsubishi Lancer 	K4	94.9 0.0	00:14:36.0	0.0 0.0
2	=	4	GAWĘŁ Dawid KAMPCZYK Wojciech	Subaru Impreza 	K4	91.4 1.48	00:15:10.2 00:05.0	00:00:34.2 00:00:34.2
3	=	12	KUREK Przemysław KULIK Mateusz	Vw Golf 	K3	89.3 2.37	00:15:30.8 00:10.0	00:00:54.8 00:00:20.6
4	=	2	CICHOŃ Piotr BARYŁA Przemysław	Subaru Impreza 	K4	89.3 2.41	00:15:31.7 00:10.0	00:00:55.7 00:00:00.9
5	=	10	KOŁODZIEJ Aleksander HOJDEM Paweł	Renault Clio	K3	88.9 2.57	00:15:35.4 00:20.0	00:00:59.4 00:00:03.7
6	=	5	GÓRECKI Robert HYBIORZ Artur	Bmw E36	RWD RWD	88.0 2.99	00:15:45.1	00:01:09.1 00:00:09.7
7	=	14	BRZÓSKA Michał BRZOSKA Joanna	Renault Clio 	K3	87.6 3.18	00:15:49.5	00:01:13.5 00:00:04.4
8	=	27	ZABAWCZUK Tomasz WILK Janusz	Fiat Seicento	K1	86.8 3.56	00:15:58.2 00:05.0	00:01:22.2 00:00:08.7
9	2	7	GÓRSKI Grzegorz JAKUBOWSKI Marcin	Bmw 325	RWD RWD	85.6 4.15	00:16:11.9	00:01:35.9 00:00:13.7
10	1	11	STASIK Ryszard CISZAK Piotr	Renault Clio 	K3	85.4 4.23	00:16:13.6 00:05.0	00:01:37.6 00:00:01.7
11	1	21	SZYDZIAK Witold WÓJCIK Mateusz	Honda Civic	K2	85.4 4.23	00:16:13.7 00:05.0	00:01:37.7 00:00:00.1
12	2	8	WEWIÓR Dawid ŻELAZNY Marian	Renault Clio 	K3	85.2 4.31	00:16:15.6 00:15.0	00:01:39.6 00:00:01.9
13	=	19	WIECZOREK Damian LIBERA Roman	Honda Civic 	K2	84.6 4.61	00:16:22.5	00:01:46.5 00:00:06.9
14	=	18	CZERWIEC Marcin CZERWIEC Łukasz	Citroen C2 	K2	84.0 4.96	00:16:30.5	00:01:54.5 00:00:08.0
15	=	17	BORSKI Rafał CHOWANIEC Anna	Honda Civic 	K2	83.8 5.05	00:16:32.7 00:05.0	00:01:56.7 00:00:02.2
16	=	15	PRZYWARA Dominik KUBAT Jakub	Renault Clio	K3	83.7 5.1	00:16:33.8	00:01:57.8 00:00:01.1
17	=	25	JANIUK Igor KOLANO Damian	Honda Civic	K2	83.2 5.34	00:16:39.3 00:10.0	00:02:03.3 00:00:05.5
18	1	9	SZABAT Grzegorz SZABAT Sławomir	Seat Ibiza	K3	82.2 5.88	00:16:51.9 00:25.0	00:02:15.9 00:00:12.6
19	1	20	PACA Maciej PACA Agata	Peugeot 106 	K2	81.5 6.27	00:17:00.9 00:10.0	00:02:24.9 00:00:09.0

I.p.	P +/-	numer	załoga	auto	klasa	śr.km/h	czas	strata
20	=	24	PIEKUT Łukasz PIEKUT Wawrzyniec	Citroen C2 EXTREME	K2	80.9 6.56	00:17:07.6 00:15.0	00:02:31.6 00:00:06.7
21	=	16	MAGIERA Marcin KACPER Heine	Honda Civic EXTREME	K3	80.5 6.79	00:17:12.8 00:05.0	00:02:36.8 00:00:05.2
22	1	23	WOŁOWIEC Piotr SOMMER Robert	Honda Civic EXTREME	K2	79.8 7.18	00:17:21.8	00:02:45.8 00:00:09.0
23	1	6	MERKEL Mateusz HASIJ Kamil	Bmw E36 RACE DC	RWD RWD	79.8 7.19	00:17:22.1 00:15.0	00:02:46.1 00:00:00.3
24	=	28	CZERWIŃSKI Adrian GWÓŹDŹ Michał	Fiat Cinquecento	K1	78.4 7.99	00:17:40.6	00:03:04.6 00:00:18.5
25	=	31	GABRYSZEWSKI Robert GABRYSZEWSKA Katarzyna	Autobianchi A112 EXTREME	HISTO	74.0 10.71	00:18:43.5	00:04:07.5 00:01:02.9
26	=	29	KUNECKI Tomasz MARYNIK Mateusz	Kia Picanto EXTREME	K1	72.9 11.45	00:19:00.6	00:04:24.6 00:00:17.1
27	=	26	HASTEROK Andrzej TARASEK Krzysztof	Opel Tigra	K2	71.6 12.35	00:19:21.2	00:04:45.2 00:00:20.6
28	=	30	PIETRZYK Barbara BIENIEK Grzegorz	Mitsubishi Colt	K1	70.8 12.92	00:19:34.5 00:05.0	00:04:58.5 00:00:13.3
29	=	32	KULPA Artur KOŁODYŃSKI Tomasz	Fiat 126p	HISTO	65.6 16.97	00:21:07.9 00:05.0	00:06:31.9 00:01:33.4

ODPADNIĘCIA

NUMER ZAWODNIKA	ZALOGA	MIEJSCE	OPIS KARY
10	ALEKSANDER KOŁODZIEJ / PAWEŁ HOJDEM	PS 6	PRZEKROCZENIE LIMITU SPÓZNIEN