



# ZIMA 2017

1


ČK - BĚLÁ POD BEZDĚZEM

DĚLKA :

ČAS :

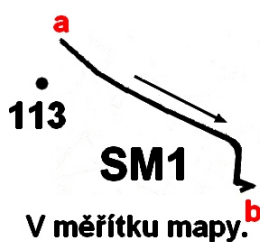
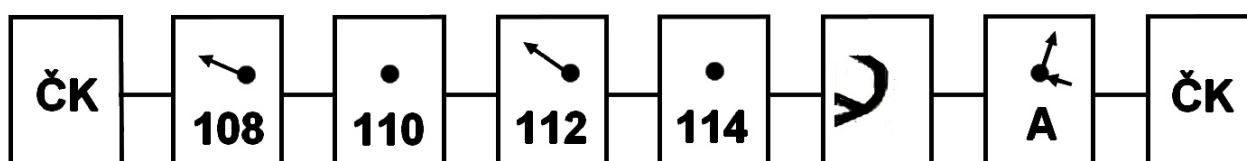
## Podmínky :

- Při prvním průjezdu kótou 113 jed' na SV.
- Při druhém průjezdu kótou 113 jed' SM1

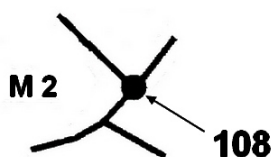


## Vložené itineráře :

- Za každou dopravní značkou  jed' rovně, pokud to nejde, jed' po hlavní.
- Za každou dopravní značkou  nebo  jed' poprvé P.



DETAIL 108



DETAIL 115



**Malá písmena v itineráři i mapových podkladech označují pouze začátky a konce slepých map.**